

강원도 연구개발사업관리시스템(RDMS) 기업(기관) 매뉴얼



2023. 04

회원가입

- 강원도 연구개발사업 관리시스템은 ("이하 시스템")은 '개인' 회원제로 운영되고 있습니다.
- 회원가입 후 별도의 승인 절차 없이 로그인이 가능합니다. 로그인 후 [마이페이지 > 정보수정]에서 기업(기관)정보를 반드시 입력해 주십시오.

과제신청

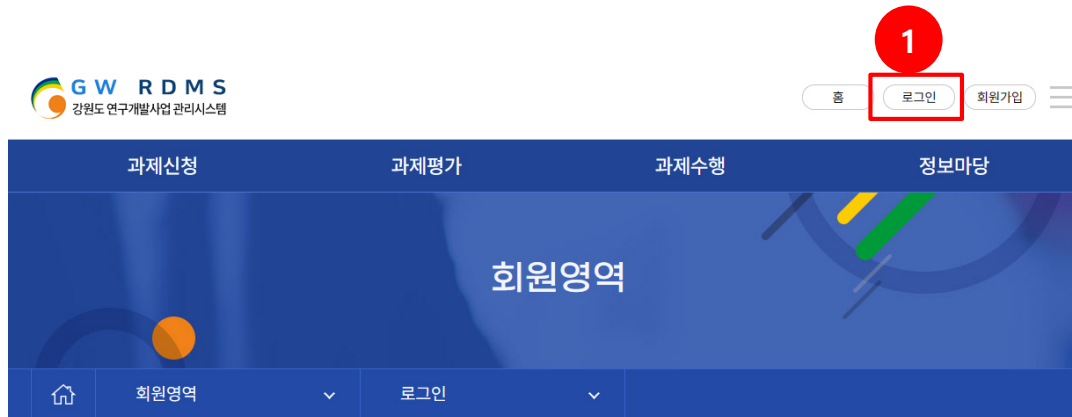
- 과제신청 전에 마이페이지에 입력되어 있는 기업(기관)명과 사업자번호 등의 정보를 확인하시기 바랍니다.
- 과제신청시 필요한 제출서류를 확인하시고 신청전에 서류 준비 및 다운로드 받아 작성하시기 바랍니다.
- 과제신청 후 선정 결과는 [과제신청 > 과제 신청내역] 메뉴에서 확인하실 수 있습니다.

과제수행

- 과제가 선정되면 과제를 신청한 '개인' 이 로그인 하여 [과제수행] 메뉴에서 각종 과제수행 업무를 수행합니다.
- 과제수행은 [과제수행] 메뉴에서 협약신청, 보고서 제출, 연구비 관리, 장비심의 신청 등을 진행할 수 있습니다.
- 과제수행시 사업공고, 공지사항, 자료실 등을 확인하신 후 과제를 수행 하셔야 합니다.

로그인

- ① 홈페이지 접속 후 [로그인] 메뉴를 클릭하여 로그인 페이지로 이동합니다.
- ② 아이디, 비밀번호를 입력하여 로그인 합니다.
- ③ [회원가입] 또는 [아이디/비밀번호 찾기] 메뉴를 클릭하면 해당 페이지로 이동합니다.


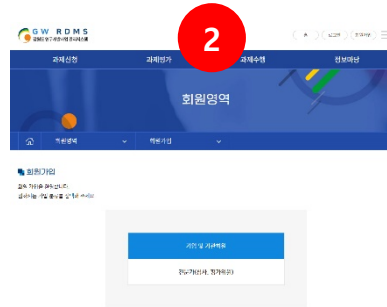
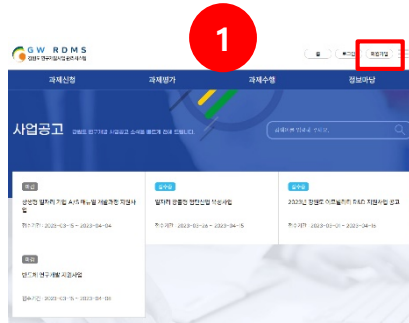


로그인

The screenshot shows the '회원 로그인' page. The title '회원 로그인' is at the top. There are two input fields: '아이디를 입력해 주세요.' and '비밀번호를 입력해 주세요.'. A blue '로그인' button is to the right of the second field. Below the input fields, there are two links: '회원가입' and '아이디 비밀번호 찾기'. The '로그인' button and the '회원가입' link are highlighted with red circles and the number '2'. The '아이디 비밀번호 찾기' link is highlighted with a red circle and the number '3'.

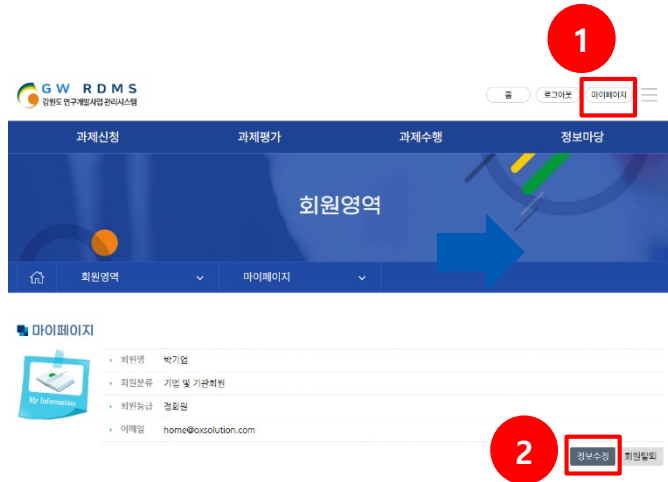
회원가입

- ① [회원가입]을 메뉴를 클릭하여 회원가입을 진행합니다.
- ② [기업 및 기관회원] 또는 [전문가(심사, 평가위원)] 중 해당되는 회원 종류를 선택합니다.
- ③ 이용약관 및 개인정보 수집·이용 동의에 체크한 후 하단의 [동의] 버튼을 클릭합니다.
- ④ [휴대폰 본인인증] 버튼을 클릭합니다.
- ⑤ 통신사 선택 후 본인인증을 진행합니다.
- ⑥ 회원정보를 입력 후 회원가입을 완료한 후 바로 로그인이 가능합니다. 로그인 후 반드시 [마이페이지 > 정보수정]에서 상세 정보를 입력합니다. (다음 페이지 참고)



정보수정

- ① 로그인 후 [마이페이지]을 메뉴를 클릭한 후 ② [정보수정] 버튼을 클릭합니다.
 - ③ 작성된 정보는 사업계획서 등 작성시 해당 내용이 반영됩니다.
 - ④ 비밀번호 변경 시 비밀번호, 확인입력 후 하단의 [저장] 버튼을 클릭하면 비밀번호가 변경됩니다.
- ※ 정보를 입력하지 않을 경우 특정 메뉴는 정상적으로 사용할 수 없습니다.



3

가입자 정보

성명	박기업	이메일	email@email.com
근무부서	기업부실연구소	직위	
직장 전화	033-252-2166	휴대폰	☎ 010-0000-0000

기업(기관) 정보

기업(기관)명		기업(기관)형태	<input checked="" type="radio"/> 법인 <input type="radio"/> 개인
사업자등록번호	숫자만 입력	법인등록번호	숫자만 입력
기업(기관)유형	<input checked="" type="radio"/> 중소기업 <input type="radio"/> 중견기업 <input type="radio"/> 대기업 <input type="radio"/> 대학 <input type="radio"/> 연구기관 <input type="radio"/> 기타비영리		
설립일	☐/☐/☐☐	대표전화	☎ 033-000-0000
이메일		팩스	☎ 033-000-0000
주소	24427 <input type="text"/> <input type="text"/> <input type="text"/> <input type="text"/> <input type="text"/> <input type="text"/> 강원도 춘천시 퇴계로1길 56-16, 상새주소		

화면 중략

4

실무담당자 정보

성명	박기업	이메일	email@email.com
근무부서	기업부실연구소	직위	
직장 전화	033-252-2166	휴대폰	

회원정보

회원 아이디	copo	가입일	2023-03-16 10:02:41
비밀번호	비밀번호는 변경 시에만 입력하세요.		
비밀번호 확인입력	<input type="text"/>		
찾기옵션	가장 최근에 넣는 장소는?		
찾기방법	<input type="text"/>		

과제신청 > 사업공고

- ① 공고명, 사업명, 내용 등으로 검색할 수 있으며 [상세검색] 버튼 클릭 시 접수상태, 과제상태, 공모종류 등 상세 검색이 가능합니다.
- ② 목록에서 특정 사업명, 공고명을 클릭하면 사업공고 내용을 조회할 수 있습니다.

GW RDMS 강원도 연구개발사업관리시스템

홈 | 로그아웃 | 마이페이지

과제신청 | 과제평가 | 과제수행 | 정보마당

사업공고

공고명 : 검색 상세검색

검색 결과 4개 20개씩

번호	사업명	공고명	접수기간	담당자	등록일	접수 상태
4	강원 황성형 일자리 학습형 상생모델 지원사업	상생형 일자리 기업 A/S 매뉴얼 개발과정 지원사업	2023-03-15 ~ 2023-04-04	관리자	2023-04-03	마감
3	2023년도 일자리 창출형 첨단산업 육성사업 수혜기업 모집 공고	일자리 창출형 첨단산업 육성사업	2023-03-26 ~ 2023-04-15	관리자	2023-03-31	접수중
2	2023년 강원도 이모빌리티 R&D 지원사업 공고	2023년 강원도 이모빌리티 R&D 지원사업 공고	2023-03-01 ~ 2023-04-16	관리자	2023-03-30	접수중
1	반도체 연구개발 지원사업	반도체 연구개발 지원사업	2023-03-15 ~ 2023-04-08	박담당	2023-03-16	마감

과제신청 > 사업공고 > 조회

- ① 해당 사업에 대한 내용을 조회할 수 있습니다.
- ② 클릭하면 해당 첨부파일을 다운로드 받을 수 있습니다.
- ③ [접수하기] 버튼을 클릭하면 사업계획서 접수화면으로 이동합니다.

1	과제 형태	단일과제	공모 종류	정책지정
	사업명	2023년도 일자리 창출형 첨단산업 육성사업 수혜기업 모집 공고		
	공고명	일자리 창출형 첨단산업 육성사업		
	공고 번호	2023-001	담당자 소속	첨단산업팀
	담당자 성명	관리자	담당자 연락처	033-123-4567
	접수기간	접수중 2023-03-26 (일) 09:30 ~ 2023-04-15 (토) 09:30		
2	첨부파일	📎 일자리+창출형+첨단산업+육성+사업+사업+공고_최종v2.pdf (488.83KB)		

내용

접수하기

3

목록

과제신청 > 사업공고 > 사업계획서 접수

- ① 메뉴를 클릭하면 해당 페이지로 이동합니다. 사업계획서를 작성중에 메뉴를 클릭하더라도 작성된 내용은 보관됩니다.
- ② 마우스를 이용하여 서명합니다.
- ③ [임시 저장] 버튼 클릭시 로그아웃 하더라도 사업계획서에 작성된 내용은 보관됩니다. 임시 저장 상태에서는 사업담당자가 접수 내용을 확인할 수 없습니다. 반드시 [저장 및 제출] 버튼을 클릭해야 사업계획서 접수가 완료됩니다.

The screenshot shows the '사업계획서' (Business Plan) submission page. At the top right, there are three tabs: '표지' (Cover), '요약문' (Summary), and '본문' (Main Text), with '표지' selected. A red circle with the number '1' points to these tabs. Below the tabs is a table with the following content:

사업계획서			신청용[✓]. 협약용[]	
행정기관명	강원도	사업명	사업명	2023년 강원도 이모빌리티 R&D 지원사업 공고
공고 번호	2023-020		공고명	2023년 강원도 이모빌리티 R&D 지원사업 공고
연구개발 과제명	국문 *	<input type="text"/>		
	영문 *	<input type="text"/>		

Below the table is a large grey button labeled '종락' (End). Underneath is the '서명' (Signature) section, which includes a dropdown for '총괄 책임자 *' and a signature area. A red circle with the number '2' points to the signature area. The signature area contains a large empty box and a '서명 다시 하기' (Resign) button. Below the signature area is a red circle with the number '3' pointing to three buttons: '임시 저장' (Save Draft), '저장 및 제출' (Save and Submit), and '취소' (Cancel).

과제신청 > 사업공고 > 사업계획서 > 표지

- ① 주관기관, 총괄 책임자, 실무담당자 내용은 자동으로 입력됩니다. 각종 통보 및 알림 사항은 실무 담당자 이메일, 휴대폰(SMS)으로 발송됩니다.
- ② 과제신청시 필요한 제출서류를 확인하신 후 반드시 첨부하셔야 합니다.
- ③ 참여기관이 있는 경우에 작성합니다. 참여기관은 별도의 회원가입
- ※ 향후 과제 선정 시 참여기관의 책임자에게 연구비 작성 권한이 부여되므로 정확히 기입 하셔야 합니다.

표지 요약문 본문

사업계획서		신청용[✓], 협약용[]	
행정기관명	강원도	사업명	반도체 연구개발 지원사업
공고 번호	2023-027	공고명	반도체 연구개발 지원사업
연구개발 과제명	국문 * 영문 *		
연구개발기간	총 기간 * ~	과제기간 *	[단년]
1	주관기관	기관명 *	사업자등록번호 *
		주소 *	법인등록번호
		기관 유형 *	☑ 중소기업 ○ 중견기업 ○ 대기업 ○ 대학 ○ 연구기관 ○ 기타비영리
총괄 책임자	성명 *	직위 *	
	연락처	직장 전화 *	휴대폰 *
		이메일 *	
실무담당자	성명 *	직위 *	
	연락처	직장 전화 *	휴대폰 *
		이메일 *	

첨부파일 *
파일 선택
선택된 파일 없음
x +

■ 총 연구비

도출연금		민간부담금		합계		
현금	현금	현물	소계	현금 계	현물 계	총계
0 원	0 원	0 원	0원	0원	0원	0원

■ 연구개발 참여기관

기관명	기관 주소	책임자
중소기업	우편번호 상세주소	책임자: 성명 직위 휴대폰: 이메일:

관련 법령 및 규정과 모든 의무사항을 준수하면서 이 연구개발과제를 성실하게 수행하기 위하여 연구개발계획서를 제출합니다. 아울러 이 연구개발계획서에 기재된 내용이 사실임을 확인하며, 만약 사실이 아닌 경우 연구개발과제 선정 취소, 협약 해약 등의 불이익도 감수하겠습니다.

■ 서명

총괄 책임자 *

서명

마우스 버튼을 누른 상태로 움직이면 선을 그릴 수 있습니다. 터치 스크린에서는 직접 서명할 수 있습니다.

[서명 다시 하기]

임시 저장 저장 및 제출 취소

과제신청 > 사업공고 > 사업계획서 > 요약문

- ① 1~9까지 숫자만 입력 가능합니다.
- ② 최소 500자 이상 입력해야 합니다. (500자는 운영정책에 따라 변경될 수 있음)
- ③ 최대 4개까지 이미지(사진)를 첨부할 수 있습니다. 첨부 이미지 제목을 입력한 후 파일을 첨부하시면 됩니다. 이미지 첨부 후 좌측 화살표를 클릭하여 순서를 변경할 수 있습니다.

- ① 버튼을 클릭하여 추가, 삭제, 순서를 이동할 있습니다.
- ② 해당 비목에는 숫자만 입력합니다. 만일 다차년도 과제인 경우 [표지] 탭메뉴에서 과제기간을 변경하시면 자동으로 다차년도 부분이 활성화 되어 입력할 수 있습니다.

표지 요약문 본문

■ 총괄 책임자 학력 추가 삭제 ▲ ▼

취득일자	학교명	전공(세부전공)	학위	지도교수
<input type="text"/>	<input type="text"/>	<input type="text"/>	박사 ▼	<input type="text"/>

■ 정량적 목표 추가 삭제 ▲ ▼

성과지표명	단위	목표치	평가방법	가중치(%)
<input type="text"/>	<input type="text"/>	<input type="text"/>	<input type="text"/>	<input type="text"/> %

■ 연구비 사용계획

비목		1차년도	2차년도	3차년도	4차년도	합계
		원	원	원	원	
인건비	현금	0 원	0 원	0 원	0 원	0원
	현물	0 원	0 원	0 원	0 원	0원
학생 인건비	일반	0 원	0 원	0 원	0 원	0원
	생합관리	0 원	0 원	0 원	0 원	0원
연구시설/장비비	현금	0 원	0 원	0 원	0 원	0원
	현물	0 원	0 원	0 원	0 원	0원
연구재료비	현금	0 원	0 원	0 원	0 원	0원
	현물	0 원	0 원	0 원	0 원	0원
연구활동비	현금	0 원	0 원	0 원	0 원	0원
	현물	0 원	0 원	0 원	0 원	0원
외주용역비		0 원	0 원	0 원	0 원	0원
연구수당		0 원	0 원	0 원	0 원	0원
간접비		0 원	0 원	0 원	0 원	0원
합계		0원	0원	0원	0원	0원

1

2

참여기관이 있는 경우 연구비 비목은 주관기관과 참여기관 합계 금액을 입력합니다.

과제신청 > 과제 신청내역

- ① 메뉴를 선택하여 해당 메뉴 페이지로 이동이 가능합니다.
 - ② 클릭시 제출한 사업계획서를 조회할 수 있습니다.
 - ③ 상태는 접수완료, 선정, 탈락, 보완요청 등이 있으며 상태가 접수완료, 보완요청인 경우에는 신청한 사업계획서를 수정할 수 있습니다. (단, 접수 기간 내에만 수정 가능)
- ※ 사업계획서 수정 : 과제명 클릭 후 사업계획서 하단의 [수정] 버튼 클릭 후 수정할 수 있습니다.

GW RDMS
강원도 연구개발사업 관리시스템

홈 로그인 마이페이지

과제신청 과제평가 과제수행 정보마당

과제 신청내역

1

과제신청 과제 신청내역

검색 결과 1개 20개씩

번호	사업명	과제명	주관기업(기관)	등록(제출)일	상태
1	반도체 연구개발 지원사업	반도체 연구개발 지원사업	(주)우리회사	2023-03-16	선정

2 << < 1 > >> 3

과제수행 > 협약신청

- ① 선정된 과제가 여러 개인 경우 선택하여 해당 과제 협약신청 페이지로 이동이 가능합니다.
- ② 상태는 승인대기, 승인, 반려, 보완요청 등이 있으며 상태가 승인대기, 보완요청 인 경우에는 신청한 협약을 수정할 수 있습니다.
상태가 "보완요청"인 경우 협약서의 [보기] 버튼을 클릭하여 협약을 수정할 수 있습니다. (다음 페이지 참고)
- ③ [등록] 버튼을 클릭하면 협약을 등록 할 수 있습니다. (협약 기간에만 등록 가능)

GW RDMS
강원도 연구개발사업 관리시스템

홈 로그인 마이페이지

과제신청 과제평가 과제수행 정보마당

협약신청 3

과제수행 > 협약신청

과제명	차세대시스템반도체 설계	과제 번호	2023-027-003
사업명	반도체 연구개발 지원사업	연구개발기간	2023-04-01 ~ 2023-12-31
공고명	2023-027 반도체 연구개발 지원사업		

협약 완료 0건

차년도	협약 기간	등록(제출)일	상태	협약서
1차년도	2023-04-01 ~ 2023-04-30		접수중	등록

2 3

과제수행 > 협약신청 > 등록

- ① 협약서 등록 화면에서는 기존에 제출한 사업계획서의 내용이 자동으로 입력되어 있습니다. 기존에 제출한 사업계획서와 비교하여 변경된 내용을 수정하여 작성하시면 됩니다. 기존 작성하셨던 사업계획서와 동일한 흐름으로 단계별(표지, 요약문, 본문)로 작성하시면 됩니다.
 - ② 협약서 작성시 제출서류는 사전에 준비해 놓으셔야 합니다.
- ※ 협약서는 사업계획서(협약용)과 같은 의미로 사용됩니다.

협약서(협약용 사업계획서)
✕

표지 요약문 본문

사업계획서		신청용 [], 협약용 [✓]			
행정기관명	강원도	사업명	반도체 연구개발 지원사업		
광고 번호	2023-027	광고명	반도체 연구개발 지원사업		
과제 번호	2023-027-001				
연구개발 과제명	국문	반도체 연구개발 지원사업			
	영문	Semiconductor R&D support project			
연구개발기간	총 기간	2023-04-01 ~ 2023-12-31	협약 연도	1/2차년도	
주관기관	기관명 *	<input type="text" value="우리회사"/>	사업자등록번호 *	<input type="text" value="1234567890"/>	
	주소 *	<input type="text" value="63565"/> <input type="text" value="우편번호"/> <input type="text" value="제주특별자치도 서귀포시 신복로 61-1, (강정동)"/>	법인등록번호	<input type="text" value="123456789012"/>	
	기관 유형 *	<input checked="" type="radio"/> 중소기업 <input type="radio"/> 중견기업 <input type="radio"/> 대기업 <input type="radio"/> 대학 <input type="radio"/> 연구기관 <input type="radio"/> 기타비영리			
총괄 책임자	성명 *	<input type="text" value="홍길동"/>	직위 *	<input type="text" value="대표이사"/>	
	연락처	직장 전화 *	<input type="text" value="033-123-4567"/>	휴대폰 *	<input type="text" value="010-0000-0000"/>
		이메일 *	<input type="text" value="email@email.com"/>		
실무담당자	성명 *	<input type="text" value="박기업"/>	직위 *	<input type="text" value="연구원"/>	
	연락처	직장 전화 *	<input type="text" value="033-123-4567"/>	휴대폰 *	<input type="text" value="010-0000-0000"/>
		이메일 *	<input type="text" value="email@email.com"/>		
첨부파일 *	<input type="button" value="파일 선택"/> 선택된 파일 없음 ✕ +				

과제수행 > 협약신청 > 보완요청

- ① 상태가 "보완요청"인 경우 [보기] 버튼을 클릭하여 협약을 반드시 수정해야 합니다.
- ② 보완사유를 확인한 후 [수정] 버튼을 클릭하여 협약을 수정합니다.

과제명	반도체 연구개발 지원사업	과제 번호	2023-027-001
사업명	반도체 연구개발 지원사업	연구개발기간	2023-04-01 ~ 2023-12-31
광고명	2023-027 반도체 연구개발 지원사업		

협약 완료 1건

차년도	협약 기간	등록(제출)일	상태	협약서
1차년도	2023-03-01 ~ 2023-04-30	2023-03-28	보완요청	보기

1



협약서(협약용 사업계획서) 인쇄

보완 요청 사유를 확인 후 협약을 보완해 주세요.

표지 요약문 본문

사업계획서		신청회 [1. 협약회 [✓]	
행정기관명	강원도	사업명	반도체 연구개발 지원사업
광고 번호	2023-027	광고명	반도체 연구개발 지원사업
과제 번호	2023-027-001		
연구개발 과제명	구분: 반도체 연구개발 지원사업 영문: Semicon		
연구개발기간	추 기간: 2023-04-01 ~ 2023-12-31 기관명: (주)오앤비		1/2차년도
주관기관	주소: (24427) (의계동)		140111-0063252
기관 유형	중소기업		

첨부서류 미비

수정 닫기

2

과제수행 > 변경신청

- ① 상태는 변경완료, 반려, 보완요청 등이 있으며 상태가 변경요청, 보완요청인 경우에는 등록한 변경신청서를 수정할 수 있습니다.
 - ② 상태가 보완요청 시 [보기] 버튼을 클릭한 후 하단의 [수정] 버튼을 클릭하여 변경신청서를 수정할 수 있습니다.
 - ③ [등록] 버튼을 클릭하면 새로운 변경신청서를 등록 할 수 있습니다.
- ※ 변경신청은 동시에 2건을 등록할 수 없습니다. 먼저 등록된 변경신청서가 처리가 완료(변경완료, 반려) 되어야 새로운 변경신청서를 작성할 수 있습니다.

과제명	반도체 연구개발 지원사업	과제 번호	2023-027-001
사업명	반도체 연구개발 지원사업	연구개발기간	2023-04-01 ~ 2023-12-31
공고명	2023-027 반도체 연구개발 지원사업		

항목 전체	검색	검색 결과 2개	20개씩
-------	----	----------	------

번호	변경 요청 항목	제출일	1 상태	자세히
2	기타	2023-04-05	변경요청	보기 2
1	연구개발기간	2023-03-31	변경완료	보기 2

<< < 1 > >>
 2

- ① 해당 내용 작성 및 파일 첨부 후 하단의 [저장] 버튼을 클릭하면 변경신청이 완료 됩니다.
- ② 첨부파일이 많은 경우 + 버튼을 클릭하여 첨부파일 수를 늘릴 수 있습니다.

변경 신청
✕

사업명	반도체 연구개발 지원사업	
과제명	반도체 연구개발 지원사업	
주관기업(기관)	우리기업	총괄 책임자 홍길동 대표이사
변경 요청 항목 *	<input type="checkbox"/> 연구개발 목표 <input type="checkbox"/> 연구개발기관 <input type="checkbox"/> 연구책임자 <input type="checkbox"/> 연구비 <input type="checkbox"/> 연구개발기간 <input type="checkbox"/> 참여연구원 <input checked="" type="checkbox"/> 기타	
1	변경 전 *	변경 전 내용 입력 <div style="border: 1px solid #ccc; height: 40px;"></div>
	2	변경 후 *
	요청사유 *	요청사유 <div style="border: 1px solid #ccc; height: 40px;"></div>
	첨부파일 *	파일 선택 선택된 파일 없음 ✕ +

저장
취소

과제수행 > 연구비관리 > 연구비 내역

- ① 탭메뉴를 클릭하여 해당 페이지로 이동이 가능합니다.
- ② 구분에 "참여" 아이콘이 있는 경우 참여기업(기관)이 작성한 연구집행내역서로 주관기업(기관)은 참여기업(기관)이 작성한 연구비 집행내역서의 조회 및 수정이 가능합니다. (단, 상태가 승인대기, 보완요청인 경우 수정 가능)
- ③ 상태가 승인대기, 보완요청 일 경우 [보기] 버튼 클릭 후 수정할 수 있습니다.
[보기] 버튼을 클릭하여 조회, 수정을 할 수 있습니다. (상태가 변경요청, 보완요청 시 수정 가능)
- ④ [등록] 버튼을 클릭하면 새로운 연구비 집행내역서를 등록할 수 있습니다.

과제명	반도체 연구개발 지원사업	과제 번호	2023-027-001
사업명	반도체 연구개발 지원사업	연구개발기간	2023-04-01 ~ 2023-12-31
공고명	2023-027 반도체 연구개발 지원사업		

1 연구비 현황 연구비 내역

|
 |
 전체 주관 참여
 :

검색 결과 3개 20개씩 ▾

번호	시기	비목	집행내용	집행금액(원)	기업(기관)	구분	제출일	상태	자세히
3	1차년도	연구활동비(현금)	연구활동비	1,000,000	(주)참여회사	참여	2023-04-06	승인대기	보기
2	1차년도	연구 재료비(현금)	연구 재료비	3,500,000	우리회사	주관	2023-03-31	보완요청	보기
1	1차년도	인건비(현금)	상반기 인건비	1,000,000	우리회사	주관	2023-03-28	승인	보기

3 등록 4

과제수행 > 연구비관리 > 연구비 내역 > 등록

- ① 과제 차년도(1차년도, 2차년도 등)를 선택합니다.
- ② 콤마(,) 구분없이 숫자만 입력합니다. 콤마 없이 입력을 해도 숫자 기입 시 자동으로 콤마가 기입됩니다.
- ③ 연구비 집행내역에 대한 증빙서류를 반드시 첨부해야 합니다. 첨부파일이 많은 경우 + 버튼을 클릭하여 첨부파일 수를 늘릴 수 있습니다.

연구비 ✕

사업명	반도체 연구개발 지원사업		
과제명	반도체 연구개발 지원사업		
주관기업(기관)	우리회사	총괄 책임자	홍길동 대표이사
집행기업(기관) *	<input type="text" value="우리회사"/>	참여 구분 *	<input checked="" type="radio"/> 주관 <input type="radio"/> 참여
1 집행시기 *	<input type="text" value="선택하세요. ▾"/>	비목 *	<input type="text" value="선택하세요. ▾"/>
집행내용 *	<input type="text"/>	2 집행금액 *	<input type="text" value="0"/> 원
3 첨부파일 *	<input type="button" value="파일 선택"/> 선택된 파일 없음 ✕ +		

과제수행 > 연구비관리 > 연구비 현황

- ① 탭메뉴를 클릭하여 해당 페이지로 이동이 가능합니다.
- ② 차년도별로 연구비 현황을 조회할 수 있습니다.
- ③ 총 연구비, 사용금액, 잔액 등을 조회할 수 있습니다. 사용금액은 취소, 반려를 제외한 연구비의 합입니다. 집행률은 [승인된 연구비의 합 / 총 연구비 × 100] 입니다.

과제명	반도체 연구개발 지원사업	과제 번호	2023-027-001
사업명	반도체 연구개발 지원사업	연구개발기간	2023-04-01 ~ 2023-12-31
공고명	2023-027 반도체 연구개발 지원사업		

2

연구비 현황

연구비 내역

1

시기 전체 검색

비목		총 연구비	사용금액	잔액	집행률
인건비	현금	10,000,000원	1,000,000원	9,000,000원	10%
	현물	10,000,000원	0원	10,000,000원	0%
학생 인건비	일반	0원	0원	0원	0%
	통합관리	0원	0원	0원	0%
연구시설 /장비비	현금	10,000,000원	0원	10,000,000원	0%
	현물	10,000,000원	5,000,000원	5,000,000원	0%
연구 재료비	현금	10,000,000원	3,500,000원	6,500,000원	35%
	현물	0원	0원	0원	0%
연구 활동비	현금	10,000,000원	1,000,000원	9,000,000원	10%
	현물	0원	0원	0원	0%
외주용역비		0원	0원	0원	0%
연구수당		0원	0원	0원	0%
간접비		0원	0원	0원	0%
합계		60,000,000원	10,500,000원	49,500,000원	9%

3

사용금액 : 취소, 반려를 제외한 연구비의 합

집행률 : 승인된 연구비의 합 / 총 연구비 × 100

과제수행 > 보고서 제출

- ① 해당 보고서의 보고서명, 제출 기한, 제출일 등을 조회할 수 있습니다.
- ② 상태가 접수중인 경우 보고서를 제출할 수 있으며, 상태가 준비중인 경우 보고서를 제출할 수 없습니다.
- ③ 제출된 보고서는 승인대기, 보완요청 시 [보기] 버튼을 클릭하여 수정할 수 있습니다. (단, 제출 기간내에 수정 가능)
제출 기간이 아닌 경우 보고서 항목에 [등록] 버튼이 출력되지 않습니다.

과제명	반도체 연구개발 지원사업	과제 번호	2023-027-001
사업명	반도체 연구개발 지원사업	연구개발기간	2023-04-01 ~ 2023-12-31
공고명	2023-027 반도체 연구개발 지원사업		

승인된 보고서 0건

1	보고서명	제출 기간	제출일	2	상태	3	보고서
	중간평가	2023-03-01 ~ 2023-03-31	2023-03-31		승인대기		[보기]
	연차평가	2023-04-01 ~ 2023-04-30			접수중		[등록]
	최종평가	2023-12-01 ~ 2023-12-31			준비중		

과제수행 > 보고서 제출 > 등록

- ① 해당 보고서 첨부 후 하단의 [저장] 버튼을 클릭하면 보고서 제출이 완료 됩니다.
- ② 첨부파일이 많은 경우 + 버튼을 클릭하여 첨부파일 수를 늘릴 수 있습니다. X 버튼 클릭시 첨부한 파일을 취소할 수 있습니다.

연차평가



사업명	반도체 연구개발 지원사업		
과제명	반도체 연구개발 지원사업		
주관기업(기관)	우리회사	총괄 책임자	홍길동 대표이사
보고서명	연차평가	보고서 종류	연차평가
첨부파일 *	<input type="button" value="파일 선택"/> 선택된 파일 없음	<input type="button" value="X +"/>	

1

2

저장

과제수행 > 성과조사 등록

- ① 해당 성과조사의 기준연도, 제출 기한, 제출일 등을 조회할 수 있습니다.
- ② 상태가 접수중인 경우 성과조사를 제출할 수 있으며, 상태가 준비중인 경우 성과조사를 제출할 수 없습니다.
- ③ 제출된 성과조사는 승인대기, 보완요청 시 [보기] 버튼을 클릭하여 수정할 수 있습니다. (단, 제출 기간내에 수정 가능)
제출 기간이 아닌 경우 보고서 항목에 [등록] 버튼이 출력되지 않습니다.

과제명	반도체 연구개발 지원사업	과제 번호	2023-027-001
사업명	반도체 연구개발 지원사업	연구개발기간	2023-04-01 ~ 2023-12-31
공고명	2023-027 반도체 연구개발 지원사업		

승인된 성과 0건

기준 연도	제출 기간	제출일	상태	성과
2022년도	2023-03-01 ~ 2023-05-25	2023-03-31	보완요청	보기
2023년도	2024-03-01 ~ 2024-05-25	2023-03-31	준비중	
2024년도	2025-03-01 ~ 2025-05-25	2023-03-31	준비중	
2025년도	2026-03-01 ~ 2026-05-25	2023-03-31	준비중	

1

2

3

과제수행 > 성과조사 등록 > 등록

① 성과 입력 및 관련 파일 첨부 후 하단의 [저장] 버튼을 클릭하면 성과조사 제출이 완료 됩니다.

성과✕

사업명	반도체 연구개발 지원사업				
과제명	반도체 연구개발 지원사업				
주관기업(기관)	우리회사	총괄 책임자	홍길동 대표이사		
<div style="background-color: red; color: white; border-radius: 50%; width: 30px; height: 30px; display: flex; align-items: center; justify-content: center; margin: 0 auto;">1</div>	연도	매출액(원)	재직 인원(명)	논문(개)	특허(개)
	2022	10,000,000	5	5	5
	2021	15,000,000	6	1	0
	2020	17,000,000	3	0	0
첨부파일 *	파일 선택 선택된 파일 없음 ✕ +				

저장취소

과제수행 > 장비심의 신청

- ① 장비심의는 [심의계획 등록 → 사업담당자 승인 → 심의결과 등록 → 사업담당자 승인] 순으로 진행됩니다. [등록] 버튼을 클릭하여 새로운 장비 심의 계획을 등록 할 수 있습니다.
- ② 심의계획 등록 후 상태가 승인대기, 보완요청 시 [보기] 버튼을 클릭하여 수정할 수 있습니다.
- ③ 장비구매시 1억원 이상 장비 구매시 강원테크노파크에서 추천하는 위원회를 반드시 포함하여 심의를 진행해야 합니다. 추천위원 항목의 숫자는 강원테크노파크에서 추천한 위원회 수이며 "심의계획"의 [보기] 버튼을 클릭하여 조회할 수 있습니다.
- ④ 심의결과는 심의계획 승인 후 등록할 수 있습니다.

과제명	반도체 연구개발 지원사업	과제 번호	2023-027-001
사업명	반도체 연구개발 지원사업	연구개발기간	2023-04-01 ~ 2023-12-31
공고명	2023-027 반도체 연구개발 지원사업		

검색 결과 3개 20개씩

번호	장비명	금액(원)	계획 / 결과 제출일	심의 계획	추천 위원	심의 결과
3	프린터	10,450,000	2023-03-31 2023-03-31	<div style="border: 1px solid red; padding: 2px;"> 승인 보기 </div>	0	<div style="border: 1px solid red; padding: 2px;"> 승인 보기 </div>
2	대용량 분석 및 고속계산서버	100,000,000	2023-03-31	<div style="border: 1px solid red; padding: 2px;"> 승인 보기 </div>	3	<div style="border: 1px solid red; padding: 2px;"> 미등록 등록 </div>
1	표면 플라즈몬 공명시스템	10,000,000	2023-03-31	<div style="border: 1px solid red; padding: 2px;"> 반려 보기 </div>	0	<div style="border: 1px solid red; padding: 2px;"> 미등록 </div>

2

3

1

4

1

과제수행 > 장비심의 신청 > 심의계획 등록

① 내용 입력 및 관련 파일 첨부 후 하단의 [저장] 버튼을 클릭하면 심의계획 등록이 완료 됩니다.

장비 심의 계획 ✕

사업명	반도체 연구개발 지원사업		
과제명	반도체 연구개발 지원사업		
주관기업(기관)	우리회사	총괄 책임자	홍길동 대표이사
장비명 *	국문 : <input type="text"/> 영문 : <input type="text"/>		
제조사 *	<input type="text"/>	모델명 *	<input type="text"/>
구축비용(총 금액) *	0 원		
첨부파일 *	<input type="button" value="파일 선택"/> 선택된 파일 없음 ✕ +		

과제수행 > 장비심의 신청 > 심의결과 등록

① 내용 입력 및 관련 파일 첨부 후 하단의 [저장] 버튼을 클릭하면 심의계획 등록이 완료 됩니다.

장비 심의 결과

사업명	반도체 연구개발 지원사업		
과제명	반도체 연구개발 지원사업		
주관기업(기관)	우리회사	총괄 책임자	홍길동 대표이사
장비명 *	국문 : <input type="text" value="대용량 분석 및 고속계산서버"/> 영문 : <input type="text" value="ASUSTek RAMPAGE IV EXTREME"/>		
제조사 *	<input type="text" value="ASUS"/>	모델명 *	<input type="text" value="ASUSTek RAMPAGE IV EX"/>
구축비용(총 금액) *	<input type="text" value="100,000,000"/> 원		
첨부파일 *	<input type="button" value="파일 선택"/> 선택된 파일 없음 <input type="button" value="x"/> <input type="button" value="+"/>		